













ARMARIOS EXPOSITORES TN Y BT

		Modelo	Temp.(°C)	Pot. (W)	P.V.P. €
		EVO 900 P-3LE	+2 / +10	500	5.985
		EVO 900 NT-3LE	-15 / -25	700	7.478
		EVO 900 NFP-3LE	+10 / -5	500	6.365
		EVO 900 NFN-3LE	+5 / -25	700	7.946
		EVO 900 P-4LE	+2 / +10	500	6.301
		EVO 900 NT-4LE	-15 / -25	800	7.684
		EVO 900 NFP-4LE	+10 / -5	500	6.571
		EVO 900 NFN-4LE	+5 / -25	800	8.152
		EVO TOP 900 P-3LE	+2 / +10	400	5.209
		EVO TOP 900 NT-3LE	-15 / -25	600	6.753
		EVO TOP 900 NFP-3LE	+10 / -5	400	5.753
		EVO TOP 900 NFN-3LE	+5 / -25	500	6.961
		EVO TOP 900 P-4LE	+2 / +10	400	5.383
		EVO TOP 900 NT-4LE	-15 / -25	600	6.907
		EVO TOP 900 NFP-4LE	+10 / -5	400	5.927
		EVO TOP 900 NFN-4LE	+5 / -25	600	7.113

NOTA: Indicar en el pedido cristales con válvula altimétrica para armarios que deban instalarse a más de 800 metros sobre el nivel del mar.



TEKNA
EVO
evolution



Mod. 900



Mod. 900 TOP

MODELO	EVO 900				EVO 900 TOP			
	P	NT	NFP	NFN	P	NT	NFP	NFN
Serie refrigeración								
Rango temperatura	°C +10 / +2	-15 / -25	+10 / -5	+5 / -25	+10 / +2	-15 / -25	+10 / -5	+5 / -25
Refrigeración	tipo estático	estático	ventilado	ventilado	estático	estático	ventilado	ventilado
Descarche	tipo auto. eléct.	manual	auto. eléct.	gas caliente	auto. eléct.	manual	auto. eléct.	gas caliente
Ancho	mm 900	900	900	900	900	900	900	900
Fondo	mm 640	640	640	640	640	640	640	640
Alto	mm 1950	1950	1950	1.950	1500	1500	1500	1500
Acabado interior	Inox + luz led	Inox + luz led	Inox + luz led	Inox + luz led	Inox + luz led	Inox + luz led	Inox + luz led	Inox + luz led
Acabado exterior estándar Blanco/Negro/Alum.Plata o Dorado								
Estantes 740 x 440 mm	5 var. o 5 crist.	6 est. evap.	5 var. o 5 crist.	5 var. o 5 crist.	3 var. o 3 crist.	6 est. evap.	3 var. o 3 crist.	3 var. o 3 crist.
Compresor	1	1	1	1	1	1	1	1
Alimentación Ph/Volts	2x230	2x230	2x230	2x230	2x230	2x230	2x230	2x230
Gas	R290	R290	R290	R290	R290	R290	R290	R290

Ver accesorios y opciones en página 172.

• Para más detalles acabado "EVO LINE" ver en página 95.